

Mode d'emploi de Scolinfo

Ce service est proposé par le Groupe Scolaire ND Campostal et Gouarec et scolinfo. Il vous permet de consulter des informations concernant votre enfant- ses notes, ses absences, ses sanctions etc. Pour cela il vous faudra utiliser l'identifiant et le mot de passe que vous donnera l'établissement.

Pour utiliser scolinfo, il vous faut :

Une connexion Internet (une connexion type ADSL haut débit est recommandée)

Un navigateur Explorer de la société Microsoft, Firefox ou Mozilla.

Acrobat Reader si vous désirez imprimer les résultats.

Vous accédez à l'écran ci-contre.

Votre identifiant
Votre mot de passe



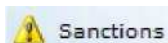
Vous arrivez à l'écran avec les différentes rubriques : Absences, Sanctions, Cahier de texte, Notes...

**Lien vers les prénoms
de vos enfants**

Rubriques



En cliquant sur le bouton :



Vous obtenez l'écran ci-contre ...


Si votre enfant n'a pas eu de sanction

Sanctions



Aucune sanction trouvée

En cliquant sur le bouton :



Vous obtenez l'écran ci-contre qui correspond à l'ensemble des absences et retards depuis le début de l'année.

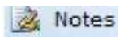
Absences

✓ Absence du **lundi 26 février 2007** à 08:10 au **mercredi 28 février 2007** à 16:10
Motif : Justifiée

✓ Absence du **vendredi 12 janvier 2007** de 15:05 à 16:50
Motif : Justifiée

✓ Absence du **jeudi 09 novembre 2006** à 08:10 au **mardi 14 novembre 2006** à 16:10
Motif : Justifiée

En cliquant sur le bouton :



Vous obtenez l'écran ci-contre. Sur cet écran, vous pourrez accéder à toutes les notes de vos enfants sur les différents trimestres. L'onglet Général permet de lire le récapitulatif de l'ensemble des notes.

Relevé de notes

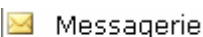
Relevé | Bulletin | Général

Notes | Profil | Période : 3ème Trimestre - du 10/03/2007

Matière	Moyenne	Notes
...FRANCAIS Monsieur HEL		
...MATHEMATIQUES Madame LE ROY		
...SC. PHYSIQUES Monsieur DELAUNAY		

Pour imprimer les résultats de votre enfant, vous avez sur cet écran une petite imprimante (à droite de l'élément Période). En cliquant dessus, un fichier est généré et vous pouvez ouvrir ce fichier en cliquant sur le lien Consulter l'édition. Pour pouvoir lire ce fichier, vous devez avoir le logiciel Adobe Acrobat Reader installé.

En cliquant sur le bouton :



Vous avez la possibilité de communiquer avec les enseignants en sélectionnant leur nom dans l'icône « Destinataires ».

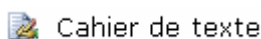
Messagerie

Boîte de réception | Envoyer un message

✓ Envoyer | ✗ Annuler

Destinataire(s) :
Objet :
Message :
Pièces jointes :

En cliquant sur le bouton :



Vous avez accès au cahier de texte de l'élève ainsi qu'aux pièces jointes associées.

Cahier de texte

Matière : Toutes les matières

Du lundi 20 octobre 2008 au dimanche 26 octobre 2008

Libellé	Date	Matière	Professeur	Type
ESSAI VS	21/10/2008	HISTOIRE	GERARD ANSEL	Cours